

Hörmann: Qualität ohne Kompromisse



Hörmann KG Amshausen, Deutschland
 Hörmann KG Antriebstechnik, Deutschland
 Hörmann KG Brandis, Deutschland
 Hörmann KG Brockhagen, Deutschland
 Hörmann KG Dissen, Deutschland
 Hörmann KG Eckelhausen, Deutschland
 Hörmann KG Freisen, Deutschland
 Hörmann KG Ichtershausen, Deutschland
 Hörmann KG Werne, Deutschland
 Hörmann Genk NV, Belgien
 Hörmann Alkmaar B.V., Niederlande
 Hörmann Legnica Sp. z o.o., Polen
 Hörmann Beijing, China
 Hörmann Tianjin, China
 Hörmann LLC, Montgomery IL, USA
 Hörmann Flexon LLC, Burgettstown PA, USA

Als einziger Hersteller auf dem internationalen Markt bietet die Hörmann Gruppe alle wichtigen Bauelemente aus einer Hand. Sie werden in hochspezialisierten Werken nach dem neuesten Stand der Technik gefertigt. Durch das flächendeckende Vertriebs- und Servicenetz in Europa und die Präsenz in Amerika und China ist Hörmann Ihr starker, internationaler Partner für hochwertige Bauelemente. In einer Qualität ohne Kompromisse.

GARAGENTORE
ANTRIEBE
INDUSTRIETORE
VERLADETECHNIK
TÜREN
ZARGEN



Stand 05.2014 / Druck 05.2014 / HF 86637 de / P.xxx
 www.hoermann.com

Über 40 neue Haustürmotive

Die beste Wahl für Ihr Zuhause
 Hörmann Aluminium-Haustüren

U_v-Wert
 bis zu
0,47
 W/(m²·K)



Aluminium-Haustüren


Elegantes Design, höchste Wärmedämmung




ThermoSafe



ThermoCarbon



TopComfort



Mit Hörmann können Sie rundum bestens planen. Sorgsam aufeinander abgestimmte Lösungen bieten Ihnen in jedem Bereich Top-Produkte mit hoher Funktionalität.

Garagentore

Optimal abgestimmt auf Ihren persönlichen Architekturstil: Schwing- oder Sectionaltore aus Stahl oder Holz.

Torantriebe

Genießen Sie hohen Komfort und einbruchhemmende Sicherheit: Hörmann Antriebe für Garagen- und Einfahrtstore.

Haustüren

Für jeden Bedarf und Anspruch finden Sie in unserem umfassenden Haustürenprogramm ein Türmotiv nach Ihren Wünschen.

Wohnraum-Innentüren

Hörmann Wohnraum-Innentüren überzeugen durch einen hochwertigen Look und Premiumqualität.

Stahltüren

Die soliden Türen für alle Bereiche Ihres Hauses, vom Keller bis unters Dach.

Zargen

Wählen Sie aus dem umfassenden Programm für Neubau, Ausbau und Modernisierung.

www.hoermann.com



Garagentore und Torantriebe



Wohnraum-Innentüren



Stahltüren

Hörmann Haustüren für Ihr Zuhause

Ihre neue Haustür soll etwas Besonderes sein. Sie soll zum Stil Ihres Hauses passen, repräsentativ sein und damit Ihren guten Geschmack beweisen. Ihre Haustür soll aber auch hohen Sicherheitsansprüchen gerecht werden und mit hohen Wärmedämmwerten Energie sparen helfen.

Alles spricht für Aluminium!

Denn Aluminiumtüren sind Kunststoff- oder Holztüren in vielen Punkten überlegen. Die Vorteile:

- hohe Wärmedämmung
- hohe Sicherheit
- hoher Schallschutz
- hohe Stabilität
- kein Nachstreichen

Aluminiumtüren sehen nach Jahren noch aus wie neu und bieten Ihnen darüber hinaus größte Wahlmöglichkeiten in puncto technischer Ausstattung und Design.

Aluminium-Haustür ThermoSafe

Wenn Sie für Ihr Zuhause hohe Wärmedämmung und hohe Sicherheit wünschen, dann empfehlen wir Ihnen unsere ThermoSafe Ausführung. Mit dem 73 mm dicken Türblatt und dem serienmäßigen 5-fach Sicherheitsschloss sparen Sie nicht nur Energie, sondern schützen Ihr Zuhause auch gegen Einbruch und Lärm.

Mehr zu ThermoSafe auf den Seiten 10 – 17.

Aluminium-Haustür ThermoCarbon

Sie legen Wert auf überragende Wärmedämmung und höchste Sicherheit? Dann ist unsere ThermoCarbon Haustür für Sie genau die richtige Wahl. Das Türblatt ist 100 mm dick und das Flügelprofil mit Carbon-Glasfasern verstärkt.

Damit sind ThermoCarbon Türen bestens für Passivhäuser geeignet! Auch in puncto Sicherheit wird die ThermoCarbon mit einem 9-fach Sicherheitsschloss höchsten Ansprüchen gerecht.

Mehr Vorteile der ThermoCarbon auf den Seiten 10 – 17.

Aluminium Haustür TopComfort

Mit der TopComfort bieten wir Ihnen eine Haustür, die Ihre Ansprüche an einen maximalen Lichteinfall dank vollflächiger Verglasung voll und ganz erfüllt. Sie eignet sich für Ein- und Mehrfamilienhäuser. Die große Auswahl an Motiv-Verglasungen bietet Ihnen darüber hinaus Gestaltungsmöglichkeiten ganz nach Ihrem Geschmack. Entdecken Sie alle Möglichkeiten ab Seite 94.

Motivübersicht	3
Hörmann Markenqualität	6
Gute Gründe für Hörmann	8
Produktmerkmale ThermoSafe und ThermoCarbon	
Türkonstruktion	10
Türansicht außen	12
Türansicht innen	14
Sicherheitsausstattung	16
Türmotive	
ThermoSafe	18
ThermoCarbon	80
TopComfort	94
Ausstattung nach Ihren Wünschen	
Verglasungen	100
Farben	102
Griffe	104
RC Sicherheitsausstattungen	106
Schlossvarianten	108
Vordächer	110

Die abgebildeten Farben und Oberflächen sind aus drucktechnischen Gründen nicht farbverbindlich.

Bei den in diesem Katalog beschriebenen und abgebildeten Produkten sowie Ausstattungsdetails handelt es sich teilweise um nicht serienmäßige, aufpreispflichtige Sonderausstattungen, abhängig von der Ausstattungsvariante.

Beschreibungen und Abbildungen, Angaben über Lieferumfang, Ausstattung und Farbton entsprechen dem Zeitpunkt der Drucklegung. Änderungen und Irrtümer vorbehalten.

Die konkrete Ausstattung der Tür ist beim Hörmann Partner unter Bezugnahme auf die jeweils aktuelle Preisliste zu erfragen.

Urheberrechtlich geschützt. Nachdruck, auch auszugsweise, nur mit unserer Genehmigung.

Ein Name, ein Versprechen

Hörmann Markenqualität können Sie vertrauen



„Einen guten Namen muss man sich erarbeiten.“ (August Hörmann)

Ganz im Sinne des Firmengründers erhalten Sie mit dem Namen Hörmann echte Markenqualität mit umfassendem Produkt-Know-how. Denn das Familienunternehmen blickt auf über 75 Jahre Erfahrung als Bauelemente-Spezialist zurück und versteht sich von Beginn an als Ihr Partner fürs Bauen und Modernisieren. Nicht umsonst zählt Hörmann im Bereich Haustüren zu den erfolgreichsten Anbietern Europas. Das alles gibt Ihnen ein gutes Gefühl beim Kauf einer Hörmann Haustür.



Qualitätsprodukte aus Deutschland

Die Haustürkonstruktion wird bei Hörmann selbst entwickelt und produziert. Dazu arbeiten unsere hochqualifizierten Mitarbeiter intensiv an neuen Produkten, ständigen Weiterentwicklungen und Detailverbesserungen. So entstehen Patente und Alleinstellungen am Markt. Langzeittests unter realen Bedingungen sorgen für ausgereifte Serienprodukte in Hörmann Qualität.

CE-Kennzeichnung nach EN 14351-1

Für alle unsere Haustüren bestätigen wir mit der CE-Kennzeichnung die Übereinstimmung unserer Haustüren mit der Produktnorm EN 14351-1 und die Einhaltung der darin festgelegten wesentlichen Anforderungen.



Haustüren für Generationen

Wir sind überzeugt von unseren Produkten und unserer kompromisslosen Qualitätssicherung. Daher erhalten Sie bei Hörmann 10 Jahre Garantie* auf Aluminium-Haustüren.



Zukunft im Blick

Hörmann geht mit gutem Beispiel voran. Deswegen deckt das Unternehmen seit 2013 seinen Energiebedarf zu 40 % aus Ökostrom und baut ihn kontinuierlich aus. Gleichzeitig werden durch die Einführung eines intelligenten und zertifizierten Energiemanagement-Systems jährlich viele Tonnen CO₂ gespart. Und nicht zuletzt bietet Hörmann Produkte für nachhaltiges Bauen.

Erfahren Sie mehr über die Hörmann Umweltaktivitäten in der Broschüre „Wir denken grün“.

* Die ausführlichen Garantie-Bedingungen finden Sie unter: www.hoermann.com

ThermoCarbon Aluminium-Haustüren mit einem U_D -Wert von bis zu $0,47 \text{ W}/(\text{m}^2 \cdot \text{K})^*$



1

Türblatt ohne sichtbares Flügelprofil

Exquisit und edel ist der Empfang, den Ihnen ThermoSafe und ThermoCarbon Haustüren bereiten. Das formschöne, innen und außen vollflächige Türblatt mit innenliegendem Flügelprofil erfüllt höchste Gestaltungsansprüche. Die Innenansicht harmonisiert bestens mit den Wohnraum-Innentüren Ihres Zuhauses.



Die Türinnenseite wirkt wie eine Wohnraum-Innentür (Abb. ThermoSafe Haustür)


2

Höchste Wärmedämmung

ThermoSafe und ThermoCarbon Haustüren stehen für eine neue Generation hochisolierender Haustüren. ThermoSafe erfüllt mit hervorragenden Dämmwerten und 3-fach Wärmeschutz-Isolierverglasung alle Niedrigenergiehaus-Anforderungen. ThermoCarbon Haustüren setzen noch einen drauf: mit flächenbündigem 100 mm Türblatt, thermischer Trennung durch Carbon-Glasfaser, serienmäßiger 3-fach bzw. 4-fach Wärmeschutz-Isolierverglasung und 3-facher Dichtungsebene bieten sie ein Maximum an Wärmeschutz, auch für die Passivhausbauweise.

ThermoSafe
 U_D -Wert bis zu $0,8 \text{ W}/(\text{m}^2 \cdot \text{K})^*$

ThermoCarbon
 U_D -Wert bis zu $0,47 \text{ W}/(\text{m}^2 \cdot \text{K})^*$



3

Einbruchhemmende Verriegelung

In Sachen Sicherheit setzen unsere ThermoSafe und ThermoCarbon Haustüren neue Standards. Alle Türen sind mit einer serienmäßigen Mehrfachverriegelung ausgestattet. Dabei ist auch die Bandseite der Türen gegen Aushebeln besser geschützt.

Optional erhalten Sie ThermoSafe und ThermoCarbon Haustüren, Seitenteile und Oberlichter in besonders einbruchhemmenden RC Ausstattungen – für mehr Sicherheit für Sie und Ihre Familie.



Weitere Informationen finden Sie auf der Seite 106

4

Sichere Verglasung

Unfallschutz und Einbruchschutz gehen vor: ThermoSafe und ThermoCarbon Haustüren erfüllen höchste Ansprüche an Design und Sicherheit. Das 8 mm dicke Verbundsicherheitsglas (VSG) auf der Innen- und Außenseite der Isolierverglasung sorgt für ein Maximum an Sicherheit. Bei einem möglichen Bruch werden die Glassplitter gebunden und bleiben an der innenliegenden Folie haften, wodurch keine Verletzungsgefahr durch Scherben besteht. Darüber hinaus bietet das VSG einen höheren Einbruchschutz, da das Durchgreifen erschwert wird.

Dank hochisoliertem, thermisch getrenntem Randverbund (warme Kante) bietet die Verglasung hohe Wärmedämmung für effektives Energiesparen und hohen Schallschutz für ruhigeres Wohnen.

Aluminium-Haustür ThermoSafe

Türkonstruktion

Mit dem 73 mm dicken Türblatt erfüllen die ThermoSafe Haustüren alle Anforderungen für Niedrigenergiehäuser und der neuen EnEV 2014. Die Türkonstruktion ist besonders für den wärmebrückenfreien Einbau geeignet und überzeugt mit vielfachen Vorteilen:

- [1] vollflächiger 73 mm Aluminium-Türflügel mit PU-Hartschaumfüllung und innenliegendem Flügelprofil
- [2] thermisch getrenntes Aluminium-Flügelprofil
- [3] thermisch getrennter 80 mm Aluminium-Türrahmen
- [4] 2-fache Dichtungsebene mit einer komplett umlaufenden Dichtung

**Besonders hohe
Wärmedämmung**

**U_D -Wert bis zu
0,8 W/(m²·K)**

Geprüft vom IFT Rosenheim
Türgröße 1250 × 2200 mm

Abbildung in Originalgröße



Aluminium-Haustür ThermoCarbon

Türkonstruktion

Dank ihrem 100 mm dicken Türblatt sind die ThermoCarbon Haustüren ideal für Passivhäuser und erfüllen alle Anforderungen der neuen EnEV 2014. Die Türkonstruktion ist besonders für den wärmebrückenfreien Einbau geeignet und überzeugt mit überragenden Vorteilen:


- [1] vollflächiger 100 mm Aluminium-Türflügel mit PU-Hartschaumfüllung und innenliegendem Flügelprofil
- [2] thermische Trennung und hohe Stabilität durch Carbon-Glasfaser verstärktes Komposit-Flügelprofil
- [3] thermisch getrennter 111 mm Aluminium-Türrahmen
- [4] 3-fache Dichtungsebene mit zwei komplett umlaufenden Dichtungen

Überragende
Wärmedämmung

**U_D -Wert bis zu
0,47 W/(m²·K)**

Geprüft vom IFT Rosenheim
Türgröße 1250 x 2200 mm

Abbildung in Originalgröße



Aluminium-Haustür ThermoSafe

Türansicht außen



Mit stilvoll aufeinander abgestimmten Design-
elementen überzeugt die Aluminium-Haustür
ThermoSafe optisch auf der ganzen Linie:

Vollflächige Türflügel-Ansicht auf der Außen- und Innenseite

Kein sichtbares Türprofil stört die Optik der Tür.
Dadurch wirkt die Haustür von außen sehr groß-
zügig und die Innenansicht harmonisiert bestens
mit Ihren Wohnraum-Innentüren.

Türrahmen mit 70 mm Profilansicht

(Ohne Abbildung)

Standardmäßig für den Einbau in der Öffnung.

Optionale Rahmenvarianten für eine individuelle Ansicht

Verbreiterter Türrahmen

Optional erhalten Sie den Türrahmen auch in einer
Breite von 110 mm, z. B. für den komfortableren
und schöneren Anschluss zum Vollwärmeschutz.

Blendrahmen Rondo 70

Das abgerundete Rahmenprofil setzt Ihre Haustür
stilvoll in Szene und verleiht ihr mit abgerundeten
Kanten eine besonders harmonische Ansicht.

Blendrahmen Caro 70

Diese Ausführung besticht durch ihre markante
Ansicht und wertet Ihre Tür durch die Tiefenwir-
kung des Rahmens optisch auf.



Verbreiterter Türrahmen
mit 110 mm Profilansicht



Blendrahmen Rondo 70



Blendrahmen Caro 70

Aluminium-Haustür ThermoCarbon

Türansicht außen



Die Aluminium-Haustür ThermoCarbon bietet Ihnen individuelle Designmöglichkeiten und schützt Ihr Zuhause so nicht nur sicher, sondern auch stilvoll:

Vollflächige Türflügel-Ansicht auf der Außen- und Innenseite

Kein sichtbares Türprofil stört die Optik der Tür. Dadurch wirkt die Haustür von außen sehr großzügig und harmoniert bestens mit der Innenansicht Ihrer Wohnraum-Innentüren.

Türrahmen mit 100 mm Profilansicht

(Ohne Abbildung)

Geeignet für den komfortablen und schönen Anschluss zum Vollwärmeschutz. Standardmäßig für den Einbau in der Öffnung.

Flächenbündige Außengriffe bei exklusiven Türmotiven

Edelstahl-Griff mit Griffmulde

Bei Türmotiven mit Edelstahl-Griff erhalten Sie die Griffmulde serienmäßig in Türfarbe.

Durchgängige Aluminium-Griffleiste

Die komplette Griffleiste wird serienmäßig in Weißaluminium, RAL 9006, mit einer Griffmulde in Türfarbe geliefert.

Aluminium-Griffleiste mit Griffmulde

Serienmäßig erhalten Sie diese Griffausführung in Weißaluminium, RAL 9006, mit einer Griffmulde in Türfarbe.

Entdecken Sie die individuellen Möglichkeiten der Farbgestaltung für die flächenbündigen Außengriffe auf der Seite 105.



Edelstahl-Griff mit Griffmulde



Durchgängige Aluminium-Griffleiste



Aluminium-Griffleiste mit Griffmulde

Aluminium-Haustür ThermoSafe

Türansicht innen



Qualität zeigt sich in Details. Bei der ThermoSafe finden Sie zahlreiche Ausstattungsmerkmale, die für Ihr Zuhause praktisch und komfortabel sind:

3D-Bänder

Durch die formschönen dreidimensionalen Bänder lässt sich die ThermoSafe Haustür variabel einstellen. So ist Ihre Haustür optimal abgedichtet und fällt leicht und sicher ins Schloss. Optional erhalten Sie auch elegante, verdecktliegende Bänder (inkl. Aushebelsicherung).

Manipulationssicherer Profilzylinder

Der Profilzylinder ist mit einem Anti-Picking-System und Aufbohrschutz ausgestattet. Zudem bietet er eine Not- und Gefahrenfunktion, d. h. die Tür ist auch dann schließbar, wenn von innen ein Schlüssel steckt. Der manipulationssichere Schließzylinder ist nach DIN 18252 / DIN EN 1303 zertifiziert und wird inklusive 5 Wendeschlüsseln geliefert.

Aluminium-Innendrücker

ThermoSafe Haustüren sind serienmäßig mit dem formschönen, serienmäßig in Weiß einbrennlackierten, Innendrücker Rondo ausgestattet. Optional erhalten Sie diesen auch in Edelstahl oder RAL nach Wahl sowie in den Ausführungen Caro oder Okto, jeweils in Edelstahl.

Edelstahl-Schließbleche

Die Schließbleche ermöglichen ein komfortables Einstellen der Tür, sodass Ihre Tür optimal ins Schloss fällt und sicher verschlossen ist.



Aluminium-Innendrücker



Edelstahl-Schließbleche

Aluminium-Haustür ThermoCarbon

Türansicht innen



Die ThermoCarbon ist nicht nur in Sachen Wärmedämmung und Sicherheit unübertroffen, auch die Ausstattung dieser Tür lässt keine Wünsche offen und wird Sie überzeugen:

Verdeckt liegende Bänder

Die Bänder bei der ThermoCarbon Haustür liegen verdeckt zwischen Türrahmen und Türflügel, d. h. sie sind weder von innen noch von außen zu sehen: eine optisch elegante Lösung für Ihr Zuhause. Das Einstellen des Türflügels ist einfach und bequem. So können Sie Ihre Haustür jederzeit komfortabel und sicher schließen.

Manipulationssicherer Profilzylinder

Der manipulationssichere, nach DIN 18252 / DIN EN 1303 zertifizierte Profilzylinder verfügt über eine Premium-Ausstattung: Anti-Picking-System, Aufbohrschutz sowie eine Not- und Gefahrenfunktion. Das bedeutet, dass Sie die Tür auch schließen können, wenn von innen ein Schlüssel steckt. Im Lieferumfang sind 5 Wendeschlüssel enthalten.

Edelstahl-Innendrücker

Der elegante Innendrücker Caro aus Edelstahl ist bei ThermoCarbon Haustüren serienmäßig.

Durchgehende Edelstahl-Schließleiste

Die hochwertige Edelstahl-Schließleiste ist elegant im Türrahmen integriert und ermöglicht ein optimales Einstellen der Tür. Darum fällt sie sicher ins Schloss und ist ebenso sicher verschlossen.



Edelstahl-Innendrücker



Durchgehende Edelstahl-Schließleiste

Aluminium-Haustür ThermoSafe

Sicherheitsausstattung



ab Herbst 2014
erhältlich



Schön, wenn man sich in den eigenen vier Wänden sicher fühlen kann. Dafür sind die ThermoSafe Haustüren serienmäßig mit Mehrfachverriegelung ausgestattet.

5-fach Sicherheitsschloss H5 und Sicherungsbolzen auf der Bandseite

Beim Abschließen schwenken 3 Stahl-Schwenkriegel mit 2 zusätzlichen Bolzenriegeln in die Edelstahl-Schließbleche. Die Schwenkriegel erschweren das Auseinanderziehen bzw. Aushebeln der Tür.

Aufgesetzte Sicherheitsrosette außen

Die patentierte Außenrosette schützt den Profilzylinder zusätzlich gegen Aufbohren und Abdrehen. Serienmäßig in Verkehrsweiß, RAL 9016, bzw. in Edelstahl bei farbigen Türen.

Optional: einbruchhemmende RC Sicherheitsausstattungen

Dieses Plus an Sicherheit ist für Haustür, Seitenteil und Oberlicht in RC 2 und RC 3 Ausstattung erhältlich.

Weitere Informationen finden Sie auf der Seite 106.



Aufgesetzte Sicherheitsrosette



Sicherungsbolzen



5-fach Sicherheitsschloss H5 mit Schlosstulp in Edelstahl

Aluminium-Haustür ThermoCarbon

Sicherheitsausstattung



ab Herbst 2014
erhältlich

ab Winter 2014
erhältlich



Die ThermoCarbon ist die Sicherheits-Klassenbeste unter den Aluminium-Haustüren. Schon die serienmäßige Ausstattung mit dem Sicherheitschloss H9 bietet Ihnen besten Schutz. Nur bei Hörmann: Für noch mehr Sicherheit erhalten Sie optional die RC 4 Sicherheitsausstattung.

9-fach Sicherheitsschloss H9 und aushebelsichere, verdeckt liegende Bänder

Die ThermoCarbon verfügt über eine 9-fach Sicherung. Beim Verriegeln schwenken 5 Stahl-Schwenkriegel und 4 Bolzenriegel in die Edelstahl-Schließbleche. Diese Top-Sicherung schützt Ihre Tür mit nur einer Schlüsseldrehung.

Flächenbündige Sicherheitsrosette außen

Besonders elegant fügt sich die Edelstahl-Sicherheitsrosette in das Türblatt ein und schützt den Profilzylinder zusätzlich gegen Aufbohren.

Optional: einbruchhemmende RC Sicherheitsausstattungen

Dieses Plus an Sicherheit ist für Haustür und Seitenteil in RC 2, RC 3 und RC 4 Ausstattung erhältlich.

Weitere Informationen finden Sie auf der Seite 106.



Flächenbündige Sicherheitsrosette



Aushebelsichere, verdeckt liegende Bänder



9-fach Sicherheitsschloss H9 mit durchgehendem Schlossstulp in Edelstahl

Puristisches Design

Mit der richtigen Haustür Stil beweisen





Motiv 860 ThermoSafe
in Verkehrsweiß matt, RAL 9016



Motiv 860 ThermoCarbon
in Vorzugsfarbe Rubinrot matt, RAL 3003

Motiv 860

Edelstahl-Griff HOE 700

Seitenteil

Ornamentglas-Füllung, 3-fach WSG

Türausführungen

- **ThermoSafe**
U_D-Wert bis zu 0,8 W/(m²·K)*
- **ThermoCarbon**
U_D-Wert 0,50 W/(m²·K)*

* Türgröße 1230 x 2180 mm

Dezenter Lichtfang

Mit durchgehender Edelstahl-Applikation



Motiv 686 ThermoCarbon
in Vorzugsfarbe Fenstergrau matt, RAL 7040



Motiv 686 ThermoSafe
in Vorzugsfarbe Rubinrot matt, RAL 3003



„Na, klar ist Wärmedämmung für uns ein Thema. Deswegen haben wir uns für die ThermoCarbon Haustür entschieden. Dem U_D -Weltmeister unter den Haustüren.“

Mehr zur Wärmedämmung auf den Seiten 10 und 11.

Motiv 686

Edelstahl-Griff HOE 600,
Edelstahl-Applikation, Motivglas Float
mattiert mit 7 klaren Streifen,
3-fach / 4-fach WSG

Seitenteil MG 686

Motivglas-Füllung Float mattiert mit
7 klaren Streifen, 3-fach WSG

Türausführungen

- **ThermoSafe**
 U_D -Wert bis zu $0,9 \text{ W}/(\text{m}^2 \cdot \text{K})^*$
- **ThermoCarbon**
 U_D -Wert $0,55 \text{ W}/(\text{m}^2 \cdot \text{K})^*$

* Türgröße $1230 \times 2180 \text{ mm}$

Zeitlose Eleganz

Glas und Edelstahl harmonisch kombiniert





Motiv 680 ThermoCarbon
in Verkehrsweiß matt, RAL 9016



Motiv 650 ThermoSafe
im Hörmann Farbton CH 703

Motiv 680

Edelstahl-Griff HOE 700, Edelstahl-Applikationen,
Ornamentglas Pave weiß, 3-fach / 4-fach WSG

Seitenteil

Ornamentglas-Füllung, 3-fach WSG

Türausführungen

- **ThermoSafe**
U_D-Wert bis zu 0,9 W/(m²·K)*
- **ThermoCarbon**
U_D-Wert 0,57 W/(m²·K)*

Motiv 650

Edelstahl-Griff HOE 700, Ornamentglas Pave weiß,
3-fach / 4-fach WSG

Seitenteil

Ornamentglas-Füllung, 3-fach WSG

Türausführungen

- **ThermoSafe**
U_D-Wert bis zu 0,9 W/(m²·K)*
- **ThermoCarbon**
U_D-Wert 0,57 W/(m²·K)*

* Türgröße 1230 x 2180 mm

Stilvolle Türvarianten für ein sicheres Zuhause

Entdecken Sie Ihre Lieblings-Haustür





Klare Linien

Kombiniert mit Glas und Edelstahl



Motiv 667 ThermoSafe
in Verkehrsweiß matt, RAL 9016, mit Seitenteilen MG 667



Motiv 697 ThermoSafe
im Hörmann Farbton CH 703 mit Blendrahmen Rondo 70

Motiv 667

Edelstahl-Griff HOE 910, Motivglas Parsol grau mattiert mit 7 klaren Streifen, 3-fach WSG

Seitenteil MG 667

Motivglas-Füllung Parsol grau mattiert mit 7 klaren Streifen, 3-fach WSG

Türausführung

- **ThermoSafe**
U_D-Wert bis zu 0,9 W/(m²·K)*

Motiv 697

Edelstahl-Griff HOE 910, Edelstahl-Applikationen, Motivglas Parsol grau mattiert mit 7 klaren Streifen, 3-fach WSG

Seitenteil MG 697

Motivglas-Füllung Parsol grau mattiert mit 7 klaren Streifen, 3-fach WSG

Türausführung

- **ThermoSafe**
U_D-Wert bis zu 0,9 W/(m²·K)*

* Türgröße 1230 x 2180 mm

Harmonie zwischen Tür und Tor

Perfekt aufeinander abgestimmtes Design



Motiv 75 ThermoSafe
in Verkehrsweiß matt, RAL 9016, mit Seitenteil



Motiv 65 ThermoSafe
in Verkehrsweiß matt, RAL 9016, mit Seitenteilen MG 65



Motiv 75 ThermoSafe
in Verkehrsweiß matt, RAL 9016

Motiv 65

Edelstahl-Griff HOE 600, Edelstahl-Applikation,
Motivglas Float mattiert mit 7 klaren Streifen,
3-fach WSG

Seitenteil MG 65

Motivglas-Füllung Float mattiert
mit 7 klaren Streifen, 3-fach WSG

Türausführung

- **ThermoSafe**
U_D-Wert bis zu 0,9 W/(m²·K)*

Motiv 75

Edelstahl-Griff 38-1, Edelstahl-Applikation,
Ornamentglas Mastercarré, 3-fach WSG

Seitenteil

Ornamentglas-Füllung, 3-fach WSG

Türausführung

- **ThermoSafe**
U_D-Wert bis zu 0,9 W/(m²·K)*

* Türgröße 1230 x 2180 mm

Mit Hörmann Akzente setzen

Edle Optik, originelle Glasausschnitte



Motiv 45 ThermoSafe
im Hörmann Farbton CH 703 mit Seitenteilen MG 45



Motiv 505 ThermoSafe
in Verkehrsweiß matt, RAL 9016

Motiv 45

Edelstahl-Griff HOE 200, Edelstahl-Applikation,
Motivglas Parsol grau mattiert mit 4 klaren Streifen,
3-fach WSG

Seitenteil MG 45

Motivglas-Füllung Parsol grau mattiert
mit 4 klaren Streifen, 3-fach WSG

Türausführung

- **ThermoSafe**
U_D-Wert bis zu 0,9 W/(m²·K)*

Motiv 505

Edelstahl-Griff HOE 500, Motivglas Parsol grau
mattiert mit 4 klaren Streifen, 3-fach WSG

Seitenteil MG 505

Motivglas-Füllung Parsol grau mattiert
mit 4 klaren Streifen, 3-fach WSG

Türausführung

- **ThermoSafe**
U_D-Wert bis zu 0,9 W/(m²·K)*

* Türgröße 1230 x 2180 mm

Machen Sie es sich schön

Individuelles Design für Ihr Zuhause



Motiv 503 ThermoSafe
in Verkehrsweiß matt, RAL 9016



Motiv 504 ThermoSafe
in Hörmann Vorzugsfarbe Moosgrün matt, RAL 6005



Motiv 503

Edelstahl-Griff HOE 500,
Motivglas Float mattiert mit
7 klaren Querstreifen,
3-fach WSG

Seitenteil MG 503

Motivglas-Füllung Float
mattiert mit 7 klaren
Querstreifen, 3-fach WSG

Türausführung

- **ThermoSafe**
U_D-Wert bis zu
0,9 W/(m²·K)*

Motiv 504

Edelstahl-Griff HOE 500,
Motivglas Parsol grau
mattiert mit 5 klaren
Querstreifen, 3-fach WSG

Seitenteil MG 504

Motivglas-Füllung
Parsol grau mattiert mit
7 klaren Querstreifen,
3-fach WSG

Türausführung

- **ThermoSafe**
U_D-Wert bis zu
0,9 W/(m²·K)*

Harmonisch kombiniert

Edelstahl und Glas mit klaren Streifen im Einklang





Motiv 560 ThermoSafe
im Hörmann Farbton CH 703 mit Blendrahmen Rondo 70



Motiv 559 ThermoSafe
in Verkehrsweiß matt, RAL 9016, mit Blendrahmen Rondo 70

Motiv 560

Edelstahl-Griff HOE 600, Edelstahl-Applikation, Motivglas außen mattiert mit 11 klaren Streifen, Mitte Satinato, innen VSG klar, 3-fach WSG

Seitenteil MG 560

Motivglas-Füllung außen mattiert mit 13 klaren Streifen, Mitte Satinato, innen VSG klar, 3-fach WSG

Türausführung

- **ThermoSafe**
U_D-Wert bis zu 0,9 W/(m²·K)*

Motiv 559

Edelstahl-Griff HOE 200, Edelstahl-Applikation, Motivglas außen mattiert mit 11 klaren Streifen, Mitte Satinato, innen VSG klar, 3-fach WSG

Seitenteil MG 559

Motivglas-Füllung außen mattiert mit 7 klaren Streifen, Mitte Satinato, innen VSG klar, 3-fach WSG

Türausführung

- **ThermoSafe**
U_D-Wert bis zu 0,9 W/(m²·K)*

* Türgröße 1230 x 2180 mm

Ein guter Griff

Angenehme Haptik, begeisternde Optik



Motiv 590 ThermoSafe
in Vorzugsfarbe Schiefergrau matt, RAL 7015 und Farbapplikation in Verkehrsweiß matt, RAL 9016, mit Seitenteilen



Motiv 583 ThermoSafe
im Hörmann Farbton CH 703 und Farbapplikation in Schwarzbraun
RAL 8022, mit Blendrahmen Caro 70

Motiv 590

Design-Griff G 750 in E6 / EV1, Aluminium-
Applikation, Motivglas Reflo mit Sandstrahlmotiv
und echtem Rillenschliff, 3-fach WSG

Seitenteil

Ornamentglas-Füllung, 3-fach WSG

Türausführung

- **ThermoSafe**
U_D-Wert bis zu 0,9 W/(m²·K)*

Motiv 583

Aluminium-Griff G 755 in E6 / EV1, Aluminium-
Applikation, Motivglas Reflo mattiert mit klarem
Rand, 3-fach WSG

Seitenteil

Ornamentglas-Füllung, 3-fach WSG

Türausführung

- **ThermoSafe**
U_D-Wert bis zu 0,9 W/(m²·K)*

* Türgröße 1230 x 2180 mm

Gerade Linien, edle Gläser

Sandgestrahlt mit klaren Querstreifen



Motiv 659 ThermoSafe
in Verkehrsweiß matt, RAL 9016



Motiv 689 ThermoSafe
in Vorzugsfarbe Rubinrot matt, RAL 3003



„Die Haustür mit einem Fingerabdruck öffnen – das ist Komfort, den ich will und Sicherheit, die ich zu schätzen weiß.“

Mehr zu Sicherheit und Bedienkomfort auf den Seiten 108 und 109.

Motiv 659

Edelstahl-Griff 38-2, Edelstahl-Applikation, Motivglas Parsol grau mattiert mit 7 klaren Streifen, 3-fach WSG

Seitenteil MG 659

Motivglas-Füllung Parsol grau mattiert mit 7 klaren Streifen, 3-fach WSG

Türausführung

- **ThermoSafe**
U_D-Wert bis zu 0,9 W/(m²·K)*

Motiv 689

Edelstahl-Griff 38-2, Edelstahl-Applikation, Motivglas Parsol grau mattiert mit 7 klaren Streifen, 3-fach WSG

Seitenteil MG 689

Motivglas-Füllung Parsol grau mattiert mit 7 klaren Streifen, 3-fach WSG

Türausführung

- **ThermoSafe**
U_D-Wert bis zu 0,9 W/(m²·K)*

* Türgröße 1230 × 2180 mm

Damit sich Groß und Klein wohlfühlen

Eine Hörmann Haustür ist sicher und sieht gut aus





Motiv 110 ThermoSafe
in Verkehrsweiß matt, RAL 9016,
mit Blendrahmen Rondo 70



Motiv 140 ThermoSafe
in Vorzugsfarbe Schiefergrau matt, RAL 7015,
mit Blendrahmen Rondo 70



Motiv 136 ThermoSafe
in Vorzugsfarbe Fenstergrau matt, RAL 7040,
mit Blendrahmen Rondo 70



Motiv 166 ThermoSafe
in Verkehrsweiß matt, RAL 9016,
mit Blendrahmen Rondo 70

Motiv 110 / 140

Edelstahl-Griff 38-1,
Edelstahl-Applikation
(Motiv 140), Ornamentglas
Pave weiß, 3-fach WSG

Seitenteil

Ornamentglas-Füllung,
3-fach WSG

Türausführung

- **ThermoSafe**
U_D-Wert bis zu
0,9 W/(m²·K)*

Motiv 136 / 166

Edelstahl-Griff 38-1, Edel-
stahl-Applikation (Motiv 166),
Motivglas Satinato mit
7 mattierten Streifen,
3-fach WSG

Seitenteil

Ornamentglas-Füllung,
3-fach WSG

Türausführung

- **ThermoSafe**
U_D-Wert bis zu
1,1 W/(m²·K)*

* Türgröße 1230 × 2180 mm

Formschönes Design

Einfach einladend





Motiv 501 ThermoSafe
in Vorzugsfarbe Fenstergrau matt, RAL 7040



Motiv 502 ThermoSafe
in Verkehrsweiß matt, RAL 9016

Motiv 501

Edelstahl-Griff HOE 500, Ornamentglas
Mastercarré, 3-fach WSG

Seitenteil

Ornamentglas-Füllung, 3-fach WSG

Türausführung

- **ThermoSafe**
U_D-Wert bis zu 0,9 W/(m²·K)*

Motiv 502

Edelstahl-Griff HOE 500, Ornamentglas
Mastercarré, 3-fach WSG

Seitenteil

Ornamentglas-Füllung, 3-fach WSG

Türausführung

- **ThermoSafe**
U_D-Wert bis zu 0,9 W/(m²·K)*

* Türgröße 1230 x 2180 mm

Klare Ansichten

Kombiniert mit modernen Glas-Elementen



Motiv 177 ThermoSafe
in Verkehrsweiß matt, RAL 9016



Motiv 185 ThermoSafe
in Verkehrsweiß matt, RAL 9016



„Es geht um meine Familie und unser Zuhause – da investiere ich doch gern in eine Sicherheitsausstattung. Ist für uns alle ein beruhigendes Gefühl.“

Mehr zur Sicherheitsausstattung auf Seite 106.

Motiv 177

Edelstahl-Griff HOE 700, Ornamentverglasung Pave weiß, 3-fach WSG

Seitenteil

Ornamentglas-Füllung, 3-fach WSG

Türausführungen

- **ThermoSafe**
U_D-Wert bis zu 0,9 W/(m²·K)*

Motiv 185

Edelstahl-Griff 38-2, Ornamentverglasung Mastercarré, 3-fach WSG

Seitenteil

Ornamentglas-Füllung, 3-fach WSG

Türausführung

- **ThermoSafe**
U_D-Wert bis zu 0,9 W/(m²·K)*

* Türgröße 1230 × 2180 mm

Neues für Altbauten

Hörmann Haustüren für die klassische Architektur



Motiv 449 ThermoSafe
in Vorzugsfarbe Terrabraun matt, RAL 8028, mit Seitenteilen



Motiv 449

Edelstahl-Griff 38-1,
Motivglas Reflo mit echten
Rillenschliff-Quadraten

Seitenteil

Ornamentglas-Füllung,
3-fach WSG

Türausführungen

- **ThermoSafe**
U_D-Wert bis zu
1,0 W/(m²·K)*

Klassische Motive mit Klasse

Überzeugend auch für Anspruchsvolle



Motiv 402 ThermoSafe
im Hörmann Farbton CH 607



Motiv 413 ThermoSafe
in Verkehrsweiß matt, RAL 9016



Ihr Grund zur Freude: Strahlende Ansichten

Entdecken Sie die stimmungsvolle Kombination aus teilweise sandgestrahlten Gläsern mit edlem Rillenschliff. Die äußerst ansprechende Gesamtanmutung mit klassischem Anspruch wird Sie überzeugen.



Zeigen Sie Stilbewusstsein

Erfreuen Sie sich an der wohnlich-individuellen Ausstrahlung durch halbtransparente und edle Mattglasoptik. So zeigen Sie bereits an der Haustür Ihr Gefühl für anspruchsvollen Stil.

Motiv 402

Edelstahl-Griff 14-2, Motivglas Reflo, teilmattiert mit echtem Rillenschliff

Seitenteil

Ornamentglas-Füllung, 3-fach WSG

Türausführung

- **ThermoSafe**
U_D-Wert bis zu 0,9 W/(m²·K)*

Motiv 413

Edelstahl-Griff 14-2, Ornamentglas Madras silk, 3-fach WSG

Seitenteil

Ornamentglas-Füllung, 3-fach WSG

Türausführung

- **ThermoSafe**
U_D-Wert bis zu 0,9 W/(m²·K)*

* Türgröße 1230 x 2180 mm

Schwungvolle Optik

Elegante und exklusive Griffe





Motiv 551 ThermoSafe
in Verkehrsweiß matt, RAL 9016,
mit Blendrahmen Rondo 70



Motiv 551 ThermoSafe
im Hörmann Farbton CH 607
mit Blendrahmen Rondo 70

Motiv 551

Edelstahl-Griff HOE 150

Seitenteil

Ornamentglas-Füllung, 3-fach WSG

Türausführung

- **ThermoSafe**
U_D-Wert bis zu 0,8 W/(m²·K)*

* Türgröße 1230 x 2180 mm

Unsere Tür, unser Stil, unser Zuhause

Hochwertige Ausführungen in attraktivem Design



Motiv 675 ThermoSafe
in Vorzugsfarbe Terrabraun matt, RAL 8028,
mit Blendrahmen Rondo 70



Motiv 694 ThermoSafe
in Verkehrsweiß matt, RAL 9016



„Beim Modernisieren haben wir unseren ganz eigenen Stil umgesetzt. Klasse, dass wir dazu auch die passende Hörmann Haustür gefunden haben.“

Motiv 675

Edelstahlgriff 38-1, Motivglas Reflo, mit echtem Rillenschliff, 3-fach WSG

Seitenteil

Ornamentglas-Füllung, 3-fach WSG

Türausführung

- **ThermoSafe**
U_D-Wert bis zu 1,0 W/(m²·K)*

Motiv 694

Edelstahlgriff HOE 700, Motivglas Reflo, mit echtem Rillenschliff, 3-fach WSG

Seitenteil

Ornamentglas-Füllung, 3-fach WSG

Türausführung

- **ThermoSafe**
U_D-Wert bis zu 1,0 W/(m²·K)*

* Türgröße 1230 × 2180 mm

Für Anspruchsvolle

Glas und Edelstahl harmonisch kombiniert





Motiv 40 ThermoSafe
im Hörmann Farbton CH 703 mit Blendrahmen Rondo 70

Motiv 40

Edelstahl-Griff HOE 550, Motivglas außen VSG teilmattiert im oberen Bereich mit Streifen, Mitte Float klar mit teilmattierten Streifen versetzt zur Außenscheibe

Seitenteil MG 40

Motivglas-Füllung außen VSG mattiert im oberen Bereich mit Streifen

Türausführung

- **ThermoSafe**
U_D-Wert bis zu 0,9 W/(m²·K)*

* Türgröße 1230 x 2180 mm

Ambitioniert kombiniert

Glas mit klaren und lackierten Streifen



Motiv 581 ThermoSafe
in Verkehrsweiß matt, RAL 9016



Motiv 552 ThermoSafe
in Vorzugsfarbe Anthrazitgrau matt, RAL 7016,
mit Blendrahmen Rondo 70



Motiv 581

Edelstahl-Griff HOE 600,
Edelstahl-Applikation,
Motivglas Float mattiert mit
klaren und rotem Farbstreifen

Seitenteil MG 581

Motivglas-Füllung Float
mattiert mit 11 klaren Streifen

Türausführung

- **ThermoSafe**
U_D-Wert bis zu
0,9 W/(m²·K)*

Motiv 552

Edelstahl-Griff HOE 150,
Edelstahl-Applikation,
Motivglas Float mattiert mit
klarem Streifen und roter
Farbfolie

Seitenteil

Ornamentglas-Füllung,
3-fach WSG

Türausführung

- **ThermoSafe**
U_D-Wert bis zu
0,9 W/(m²·K)*

Besonders prägnante Gläser

Mit Rillenschliff und Sandstrahlung



Motiv 553 ThermoSafe
im Hörmann Farbton CH 607 mit Seitenteilen und Blendrahmen Rondo 70



Motiv 553 ThermoSafe
in Verkehrsweiß matt, RAL 9016, mit Seitenteilen und Blendrahmen Rondo 70



Motiv 40 ThermoSafe
in Vorzugsfarbe Tannengrün matt, RAL 6009,
mit Blendrahmen Rondo 70

Motiv 553

Aluminium-Griff 751 in Silber, Motivglas Reflo
mattiert mit echtem Rillenschliff, 3-fach WSG

Seitenteil

Ornamentglas-Füllung, 3-fach WSG

Türausführung

- **ThermoSafe**
U_D-Wert bis zu 0,9 W/(m²·K)*

* Türgröße 1230 x 2180 mm

Hochwertige Gläser

Mit Rillenschliff und Linienstrukturen





Motiv 554 ThermoSafe
im Hörmann Farbton CH 607
mit Blendrahmen Rondo 70



Motiv 558 ThermoSafe
in Verkehrsweiß matt, RAL 9016,
mit Blendrahmen Rondo 70

Motiv 554

Edelstahl-Griff HOE 730, Edelstahl-Applikation,
Ornamentglas 553, 3-fach WSG

Seitenteil

Ornamentglas-Füllung, 3-fach WSG

Türausführung

- **ThermoSafe**
U_D-Wert bis zu 0,9 W/(m²·K)*

Motiv 558

Edelstahl-Griff HOE 910, Edelstahl-Applikation,
Motivglas außen VSG klar, Mitte Reflo mit echtem
waagerechten Rillenschliff, innen VSG mattiert

Seitenteil

Ornamentglas-Füllung, 3-fach WSG

Türausführung

- **ThermoSafe**
U_D-Wert bis zu 1,1 W/(m²·K)*

* Türgröße 1230 x 2180 mm

Sandgestrahlte Quadrate

Für eine exklusive Türoptik



Motiv 555 ThermoSafe
im Hörmann Farbton CH 703 mit Seitenteilen MG 555 und Blendrahmen Rondo 70



Motiv 555 ThermoSafe
in Verkehrsweiß matt, RAL 9016, mit Blendrahmen Rondo 70

Motiv 555

Edelstahl-Griff HOE 910, Edelstahl-Applikation,
Motivglas Reflo mit Sandstrahlmotiv, 3-fach WSG

Seitenteil MG 555

Motivglas-Füllung Reflo mit Sandstrahlmotiv,
3-fach WSG

Türausführung

- **ThermoSafe**
U_D-Wert bis zu 0,9 W/(m²·K)*

* Türgröße 1230 x 2180 mm

Anspruchsvolles Ambiente

Edle Türmotive mit exklusiven Formen



Motiv 585 ThermoSafe
in Verkehrsweiß matt, RAL 9016 und Aluminium-Applikation in
Graphitschwarz RAL 9011, mit Blendrahmen Rondo 70



Motiv 585 ThermoSafe
im Hörmann Farbton CH 703 und Aluminium-Applikation in Graphit-
schwarz RAL 9011, mit Blendrahmen Rondo 70



*„Ich steh auf Farbe, am besten ganz individuell
kombiniert. Und auf Modelle, die nicht jeder hat!“*

Mehr zu der Farbvielfalt von Hörmann Haustüren auf den Seiten 102 und 103.

Motiv 585

Edelstahl-Griff HOE 950, Aluminium-
Applikation

Seitenteil

Ornamentglas-Füllung, 3-fach WSG

Türausführungen

- **ThermoSafe**
U_D-Wert bis zu 0,8 W/(m²·K)*

* Türgröße 1230 × 2180 mm

Das Designerstück unter den Griffen

Stilvoll, praktisch, zeitlos



Motiv 568 ThermoSafe
im Hörmann Farbton CH 703 mit Design-Griff G 750 in Aluminium eloxiert E6 / EV1

Mit dem Design-Griff G 750 setzen Sie edle Akzente.

Der lange durchgehende Griff rundet nicht nur die exklusive Optik Ihrer Haustür ab, sondern bietet Ihnen darüber hinaus einen hohen Bedienkomfort. So können auch Ihre kleinen Kinder die Tür mit dem Griff öffnen.

**Überzeugend schick:
der Design-Griff G 750 in 3 Farben und in RAL nach Wahl**




Griff in Verkehrsweiß matt, RAL 9016



Griff in Aluminium eloxiert E6/ EV1



Griff im Hörmann Farbton CH 703



Griff in RAL-Farbton Ihrer Wahl (Abbildung in Rubinrot matt, RAL 3003)

Veredeln Sie Ihren Hauseingang!

ThermoSafe mit edler Griffleiste



Motiv 568 ThermoSafe
in Verkehrsweiß matt, RAL 9016, Design-Griff G 750 in Aluminium
eloxiert E6/EV1, mit Blendrahmen Caro 70



Motiv 568 ThermoSafe
in Vorzugsfarbe Fenstergrau matt, RAL 7040, Design-Griff G 750
im Hörmann Farbton CH 703, mit Blendrahmen Caro 70

Motiv 568

Design-Griff G 750 in Aluminium eloxiert E6 / EV1

Seitenteil

Ornamentglas-Füllung, 3-fach WSG

Türausführungen

- **ThermoSafe**
U_D-Wert bis zu 0,8 W/(m²·K)*

* Türgröße 1230 x 2180 mm

Exklusives Design nach Ihrem Geschmack

Die DesignPlus-Griff-Linie



Motiv 565 ThermoSafe
im Hörmann Farbton CH 703 mit DesignPlus-Griff G 760 in Aluminium eloxiert E6 / EV1 und Griffapplikation in Aluminium eloxiert E6 / EV1,
mit Seitenteilen und Oberlicht

Für eine Haustür ganz nach Ihren Wünschen darf ein exklusiver Griff nicht fehlen. Die DesignPlus-Griff-Linie bietet Ihnen edle Applikationen für Türen im individuellen Stil. So können sie den Griff sowie die Griffapplikation ideal an die Türfarbe und an Ihr Zuhause anpassen.

**Individuell gestaltet:
der DesignPlus-Griff G 760**



Griff im Hörmann Farbton CH 703,
Griffapplikation im Hörmann Farbton CH 703



Griffapplikation in Verkehrsweiß matt, RAL 9016,
Griff in Aluminium eloxiert E6 / EV1




Griff in Aluminium eloxiert E6 / EV1,
Griffapplikation im Hörmann Farbton CH 703



Griffapplikation in Aluminium eloxiert E6 / EV1,
Griff in Aluminium eloxiert E6 / EV1



Griff in RAL nach Wahl (Abbildung in Rubinrot
matt, RAL 3003), Griffapplikation im Hörmann
Farbton CH 703




Griffapplikation in Rubinrot matt, RAL 3003, Griff
in Aluminium eloxiert E6 / EV1




Griffapplikation in Decograin Golden Oak, Griff in
Aluminium eloxiert E6 / EV1


**Die Griffapplikation
erhalten Sie auch in
Decograin Holzdekoren**




Decograin Light Oak:
helles, warmes Eichendekor




Decograin Golden Oak:
mittelbraunes, goldgelbes Eichendekor



Decograin Dark Oak:
nussbaumfarbenes Eichendekor



Decograin Night Oak:
dunkel-intensives Eichendekor



Decograin Rosewood:
mahagonifarbenes Holzdekor

Herzlich willkommen zu Hause

Türblatt und Griffleiste harmonisch im Einklang



Motiv 565 ThermoSafe
in Vorzugsfarbe Schiefergrau matt, RAL 7015, DesignPlus-Griff G 760
in Aluminium eloxiert E6/EV1, Griffapplikation in Vorzugsfarbe
Fenstergrau matt, RAL 7040, mit Blendrahmen Caro 70



Motiv 565 ThermoSafe
im Hörmann Farbton CH 607, DesignPlus-Griff G 760 in Aluminium
eloxiert E6/EV1, Griffapplikation in Decograin Golden Oak, mit
Blendrahmen Caro 70



Motiv 565

DesignPlus-Griff G 760, Griffleiste in Türfarbe, Griffapplikation in Aluminium eloxiert E6 / EV1

Seitenteil

Ornamentglas-Füllung, 3-fach WSG

Türausführungen

- **ThermoSafe**
U_D-Wert bis zu 0,8 W/(m²·K)*

* Türgröße 1230 × 2180 mm

Chic auf der ganzen Linie

Mit geradliniger Motivfräsung





Motiv 556 ThermoSafe
in Verkehrsweiß matt, RAL 9016,
mit Blendrahmen Rondo 70



Motiv 557 ThermoSafe
in Verkehrsweiß matt, RAL 9016,
mit Blendrahmen Rondo 70

Motiv 556

Edelstahl-Griff HOE 550

Seitenteil

Ornamentglas-Füllung, 3-fach
WSG

Türausführung

- **ThermoSafe**
U_D-Wert bis zu
0,8 W/(m²·K)*

Motiv 557

Edelstahl-Griff HOE 600

Seitenteil

Ornamentglas-Füllung, 3-fach
WSG

Türausführung

- **ThermoSafe**
U_D-Wert bis zu
0,8 W/(m²·K)*



* Türgröße 1230 × 2180 mm

Wirkungsvoller Gesamteindruck

Haustür und Garagentor perfekt aufeinander abgestimmt



Motiv 845 ThermoSafe

in Verkehrsweiß matt, RAL 9016, mit Seitenteil MG 845 und Garagen-Sectionaltor LPU40, M-Sicke, Silkgrain in Verkehrsweiß RAL 9016

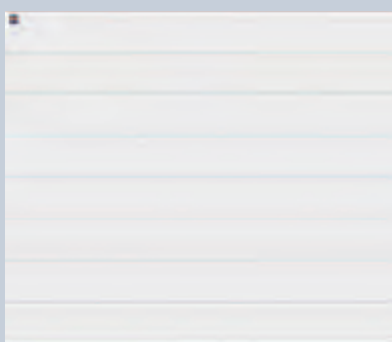
Perfekt aufeinander abgestimmt: Haustürmotive und Garagen-Sectionaltore mit M- oder L-Sicke

In dem großen, aufeinander abgestimmten Programm von Hörmann erhalten Sie die Sicken von Tür und Tor Ihres Hauses in harmonischer Optik auf einer Linie. Das bedeutet: von der Grundlinie ausgehend ohne optischen Versatz. Sie werden sehen: Gerade in diesen kleinen, aber feinen Details spiegelt sich die Schönheit Ihres Zuhauses wider.




ThermoSafe Haustüren:

Motiv 825
Motiv 845
Motiv 855



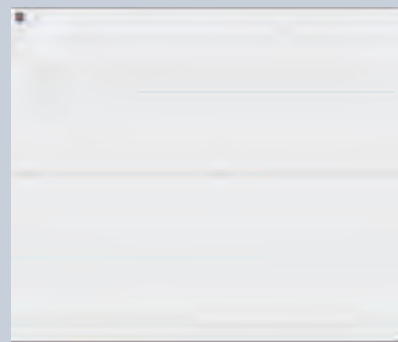
Garagen-Sectionaltore mit M-Sicke:

bei einer Torhöhe von 2000 mm
bei einer Torhöhe von 2125 mm
bei einer Torhöhe von 2250 mm



ThermoSafe Haustüren:

Motiv 875
Motiv 895
Motiv 898



Garagen-Sectionaltore mit L-Sicke:

bei einer Torhöhe von 2000 mm
bei einer Torhöhe von 2125 mm
bei einer Torhöhe von 2250 mm

Für ein perfektes Gesamtbild steht Ihnen besonders bei diesen speziellen Haustürmotiven Ihr Hörmann Fachhändler mit exaktem Aufmaß vor Ort und mit fachkundiger Beratung zur Seite.



Motiv 693 ThermoSafe
in Verkehrsweiß matt, RAL 9016



Motiv 861 ThermoSafe
in Verkehrsweiß matt, RAL 9016, mit Seitenteilen MG 861 und
Blendrahmen Rondo 70

Tor und Tür in Harmonie

Im Querschnitt der Haustür und des Garagentores erkennen Sie: Die Sickenoptik der Tür ergibt sich durch die Nuten in der Füllung, beim Tor durch die Sicking der einzelnen Lamellen und durch die Lamellenübergänge.



Querschnitt ThermoSafe Haustür



Querschnitt Garagen-Sectionaltor

Motiv 693

Edelstahl-Griff HOE 300

Seitenteil MG 693

Motivglas-Füllung Parsol grau
mit 3 klaren Streifen,
3-fach WSG

Türausführung

- **ThermoSafe**
U_D-Wert bis zu
0,8 W/(m²·K)*

Motiv 861

Edelstahl-Griff HOE 700

Seitenteil MG 861

Motivglas-Füllung Float
mattiert mit 7 klaren Streifen,
3-fach WSG

Türausführung

- **ThermoSafe**
U_D-Wert bis zu
0,8 W/(m²·K)*

* Türgröße 1230 × 2180 mm

Das Hörmann Design-Programm

Garagentor und Haustür harmonisch kombiniert
mit Glas- und Edelstahlelementen



Motiv 173 ThermoSafe
ohne Sockelblech in Verkehrsweiß matt, RAL 9016, mit Seitenteil



Garagen-Sectionaltor **Motiv 457** in Verkehrsweiß RAL 9016



Motiv 188 ThermoSafe
in Verkehrsweiß matt, RAL 9016, mit Seitenteilen MG 188



Motiv 188

Edelstahl-Griff HOE 100,
Edelstahl-Applikation,
Motivglas Stopsol grau
mattiert mit 3 klaren Streifen,
3-fach WSG

Seitenteil MG 188

Motivglas-Füllung Stopsol
grau mattiert mit 3 klaren
Streifen, 3-fach WSG

Türausführung

- **ThermoSafe**
U_D-Wert bis zu
0,9 W/(m²·K)*

Motiv 173

Edelstahl-Griff HOE 300,
Edelstahl-Applikation,
Ornamentglas Pave weiß,
3-fach WSG

Seitenteil

Ornamentglas-Füllung,
3-fach WSG

Türausführung

- **ThermoSafe**
U_D-Wert bis zu
0,9 W/(m²·K)*



Garagen-Sectionaltor **Motiv 453** in Rubinrot RAL 3003



Motiv 173 ThermoSafe
ohne Sockelblech in Vorzugsfarbe
Rubinrot matt, RAL 3003



Alle Details zum Hörmann Design-Programm finden Sie in der ausführlichen Hörmann
Garagen-Sectionaltor-Broschüre

* Türgröße 1230 x 2180 mm

Design zum Greifen nah

So fühlen sich Ihre Gäste willkommen





Motiv 302 ThermoCarbon
in Vorzugsfarbe Fenstergrau matt, RAL 7040, Griffleiste in
Weißaluminium RAL 9006, Griffmulde in Türfarbe



Motiv 312 ThermoCarbon
in Verkehrsweiß matt, RAL 9016, Griffleiste in Verkehrsweiß
matt, RAL 9016, Griffmulde in Türfarbe

Motiv 302

Flächenbündige Griffleiste in Weißaluminium, RAL 9006, Griffmulde in Türfarbe, Edelstahl-Applikationen, Motivglas Float mattiert mit einem klaren Streifen, 3-fach WSG

Seitenteil

Ornamentglas-Füllung, 3-fach WSG

Türausführung

- **ThermoCarbon**
U_D-Wert 0,57 W/(m²·K)*

Motiv 312

Flächenbündige Griffleiste in Weißaluminium, RAL 9006, Griffmulde in Türfarbe, Motivglas Float mattiert mit einem klaren Streifen, 3-fach WSG

Seitenteil

Ornamentglas-Füllung, 3-fach WSG

Türausführung

- **ThermoCarbon**
U_D-Wert 0,57 W/(m²·K)*

* Türgröße 1230 x 2180 mm

Farben elegant kombiniert

Individuelle Akzente für Tür, flächenbündige Griffleiste und Applikation



Motiv 301 ThermoCarbon
in Verkehrsweiß matt, RAL 9016, Aluminium-Applikation in Graphitschwarz matt, RAL 9011, Griffleiste und Griffmulde in Vorzugsfarbe Rubinrot matt, RAL 3003



Motiv 301 ThermoCarbon
in Vorzugsfarbe Schiefergrau matt, RAL 7015, Aluminium-Applikation in Vorzugsfarbe Weißaluminium seidenglänzend, RAL 9006, Griffleiste in Weißaluminium RAL 9006, Griffmulde in Türfarbe



Motiv 301

Flächenbündige Griffleiste in Weißaluminium, RAL 9006, Griffmulde in Türfarbe, Aluminium-Applikation

Seitenteil

Ornamentglas-Füllung, 3-fach WSG

Türausführung

- **ThermoCarbon**
U_D-Wert 0,50 W/(m²·K)*

Detail **Motiv 300** ThermoCarbon




Motiv 301 ThermoCarbon
in Vorzugsfarbe Fenstergrau matt, RAL 7040, Aluminium-Applikation in Vorzugsfarbe Moosgrün matt, RAL 6005, Griffleiste in Weißaluminium RAL 9006, Griffmulde in Türfarbe

* Türgröße 1230 x 2180 mm

Hochwertige Aluminium-Griffleiste

Das optische Highlight an Ihrer Haustür



Motiv 308 ThermoCarbon
in Verkehrsweiß matt, RAL 9016, Griffleiste und Griffmulde in
Vorzugsfarbe Anthrazitgrau matt, RAL 7016



Motiv 308 ThermoCarbon
in Vorzugsfarbe Schiefergrau matt, RAL 7015, Griffleiste in
Weißaluminium RAL 9006, Griffmulde in Türfarbe

Motiv 308

Flächenbündige Griffleiste in Weißaluminium,
RAL 9006, Griffmulde in Türfarbe

Seitenteil

Ornamentglas-Füllung, 3-fach WSG

Türausführung

- **ThermoCarbon**
U_D-Wert 0,51 W/(m²·K)*

* Türgröße 1230 x 2180 mm

Für ein stimmungsvolles Gesamtbild

Flächenbündige Außengriffe – harmonisch in das Türblatt integriert





Motiv 300 ThermoCarbon
in Vorzugsfarbe Tannengrün matt, RAL 6009, Griffleiste in
Weißaluminium RAL 9006, Griffmulde in Türfarbe

Motiv 300

Flächenbündige Griffleiste in Weißaluminium,
RAL 9006, Griffmulde in Türfarbe

Seitenteil

Ornamentglas-Füllung, 3-fach WSG

Türausführung

- **ThermoCarbon**
U_D-Wert 0,50 W/(m²·K)*

* Türgröße 1230 x 2180 mm

Edle Hingucker

Farben, Formen und Material stilsicher vereint



Motiv 305 ThermoCarbon
im Hörmann Farbton CH 703, Aluminium-Applikation in Vorzugsfarbe
Rubinrot matt, RAL 3003, Griff in Edelstahl, Griffmulde in Türfarbe



Motiv 311 ThermoCarbon
in Verkehrsweiß matt, RAL 9016, Carbon-Applikation,
Griff in Edelstahl, Carbon-Griffmulde



Motiv 311 mit Griffmulde und Applikation aus hochwertigem Carbon



Motiv 305

Flächenbündiger Edelstahl-Griff, Griffmulde in Türfarbe, Aluminium-Applikation

Seitenteil

Ornamentglas-Füllung, 3-fach WSG

Türausführung

- **ThermoCarbon**
U_D-Wert 0,50 W/(m²·K)*

Motiv 311

Flächenbündiger Edelstahl-Griff, Carbon-Griffmulde, hochglänzend, Carbon-Applikation, hochglänzend

Seitenteil

Ornamentglas-Füllung, 3-fach WSG

Türausführung

- **ThermoCarbon**
U_D-Wert 0,50 W/(m²·K)*

* Türgröße 1230 × 2180 mm

Innovative Griffe

Flächenbündig in das Türblatt integriert



Motiv 304 ThermoCarbon und Wohnraum-Innentür SolidStyle



Motiv 304 ThermoCarbon
im Hörmann Farbton CH 703, Griff in Edelstahl, Griffmulde in
Vorzugsfarbe Weißaluminium seidenglänzend, RAL 9006



Motiv 304 ThermoCarbon
in Verkehrsweiß matt, RAL 9016, Griff in Edelstahl,
Griffmulde in Türfarbe



Motiv 304

Flächenbündiger Edelstahl-Griff, Griffmulde in Türfarbe

Seitenteil

Ornamentglas-Füllung, 3-fach WSG

Türausführung

- **ThermoCarbon**
U_D-Wert 0,50 W/(m²·K)*

Motiv 310

Flächenbündiger Edelstahl-Griff, vertiefter Glasausschnitt, Ornamentglas Float mattiert, 3-fach WSG

Seitenteil

Ornamentglas-Füllung, 3-fach WSG

Türausführung

- **ThermoCarbon**
U_D-Wert 0,63 W/(m²·K)*



Motiv 310 ThermoCarbon
in Vorzugsfarbe Fenstergrau matt, RAL 7040

* Türgröße 1230 x 2180 mm

Willkommen zu Hause!

Türen in stylischem Design





Motiv 306 ThermoCarbon
im Hörmann Farbton CH 607, Griff in Edelstahl, Griffmulde in
Vorzugsfarbe Weißaluminium seidenglänzend, RAL 9006



Motiv 314 ThermoCarbon
in Verkehrsweiß matt, RAL 9016, Griff in Edelstahl,
Griffmulde in Türfarbe

Motiv 306

Flächenbündiger Edelstahl-Griff, Griffmulde in
Türfarbe, Edelstahl-Applikationen, Ornamentglas
Float mattiert, 4-fach WSG

Seitenteil

Ornamentglas-Füllung, 3-fach WSG

Türausführung

- **ThermoCarbon**
U_D-Wert 0,57 W/(m²·K)*

Motiv 314

Flächenbündiger Edelstahl-Griff, Griffmulde in
Türfarbe, Ornamentglas Float mattiert, 4-fach WSG

Seitenteil

Ornamentglas-Füllung, 3-fach WSG

Türausführung

- **ThermoCarbon**
U_D-Wert 0,57 W/(m²·K)*

* Türgröße 1230 x 2180 mm

Aluminium-Haustür TopComfort

Türkonstruktion

Vollflächige Verglasungen ermöglichen einen maximalen Lichteinfall und sind sowohl für Einfamilienhäuser als auch für Hauseingänge in Mehrfamilienhäusern empfehlenswert. Die große Auswahl an Motivverglasungen bietet zudem individuelle Möglichkeiten bei der Türgestaltung. Die TopComfort Konstruktion überzeugt mit vielfachen Vorteilen:


- [1] thermisch getrenntes Aluminium-Flügelprofil
- [2] thermisch getrennter 80 mm Aluminium-Türrahmen
- [3] 2-fache Dichtungsebene mit einer komplett umlaufenden Dichtung
- [4] 3-fach Wärmeschutzglas (WSG) mit 8 mm Sicherheitsglas innen und außen

Gute
Wärmedämmung

**U_D -Wert bis zu
1,6 W/(m²·K)**

Geprüft vom IFT Rosenheim
Türgröße 1100 × 2100 mm

Abbildung in Originalgröße





Motiv 100 in Verkehrsweiß matt, RAL 9016



Motiv 101 in Verkehrsweiß matt, RAL 9016

Motiv 100

Knopf-Griff 54, Ornamentglas
Mastercarré, 3-fach WSG

Seitenteil

Ornamentglas-Füllung,
3-fach WSG

Türausführung

- **TopComfort**
U_D-Wert bis zu
1,6 W/(m²·K)*

Motiv 101

Knopf-Griff 54, Ornamentglas
Mastercarré, 3-fach WSG

Seitenteil

Ornamentglas-Füllung,
3-fach WSG

Türausführung

- **TopComfort**
U_D-Wert bis zu
1,6 W/(m²·K)*

Komfort und Stil griffig kombiniert

Für die TopComfort Haustür stehen Ihnen optional acht exklusive Griff-Varianten zur Verfügung.

Optional ohne Aufpreis



14-1
Edelstahl mit
Dekor-Mittelteil



14-2
Edelstahl
matt gebürstet



27-1
Kunststoff weiß



92-2
Edelstahl
gebürstet

Optional gegen Aufpreis



38-1
Edelstahl mit
Dekor-Mittelteil



38-2
Edelstahl matt
gebürstet



81-1
Messing
poliert



29-1
Messing massiv,
brüniert

* Türgröße 1230 x 2180 mm

Motivverglasungen

Für TopComfort Haustüren Motiv 100 / 101, Seitenteile und Oberlichter

Motivglas MG 111

Mitte mit 7 matten Streifen, innen Parsol grau, matten mit klaren Streifen

Seitenteil MG 111

Mitte mit 7 matten Streifen, innen Parsol grau, matten mit klaren Streifen

Motivglas MG 112

außen matten mit klarem Rechteck, innen Micrograin (Madras basic)

Seitenteil MG 112

Micrograin (Madras basic)

Motivglas MG 113

außen mit 25 matten Streifen, Mitte Stopsol grau, mit matten Streifen

Seitenteil MG 113

außen mit 25 matten Streifen, Mitte Stopsol grau, mit matten Streifen



Motivglas MG 111
Türprofil in Vorzugsfarbe Anthrazitgrau matt, RAL 7016



Motivglas MG 112
Türprofil im Hörmann Farbton CH 607



Motivglas MG 114
Türprofil in Vorzugsfarbe Weißaluminium seidenglänzend, RAL 9006



Motivglas MG 115
Türprofil in Vorzugsfarbe Schiefergrau matt, RAL 7015



Motivglas MG 113
Türprofil in Verkehrsweiß matt, RAL 9016



Detail Motivglas MG 113



Motivglas MG 116
Türprofil im Hörmann Farbton CH 703



Motivglas MG 117 // NEU
Türprofil in Verkehrsweiß matt, RAL 9016

Motivglas MG 114

außen mattiert mit 4 klaren Kreisen und 8 klaren Streifen, innen Stopsol grau mit 4 mattierten Halbkreisen

Seitenteil MG 114

außen mattiert mit 4 klaren Streifen

Motivglas MG 115

außen mattiert mit klarem Rechteck, innen Ornament 553 mattiert mit 5 klaren Rechtecken und 6 leicht mattierten Rechtecken

Seitenteil MG 115

außen mattiert mit 5 klaren Streifen

Motivglas MG 116

außen mit mattierten Rechtecken, innen Reflo mit mattierter Sichel und 8 mattierte Streifen

Seitenteil MG 116

außen mattiert mit 8 klaren Streifen

Motivglas MG 117 // NEU

außen mattiert mit 9 klaren Streifen, innen Parsol grau mattiert mit 9 klaren Streifen

Seitenteil MG 116

außen mattiert mit 9 klaren Streifen, innen Parsol grau mattiert

Freundlicher Empfang

Mehr Licht im Hausflur durch verglaste Seitenteile und Oberlichter



Eingänge gestalten – mit Seitenteilen und Oberlichtern

Für einen repräsentativen Hauseingang können Sie jedes abgebildete ThermoSafe Türmotiv mit Seitenteilen und Oberlichtern bzw. jedes ThermoCarbon Türmotiv mit Seitenteilen individuell gestalten. Das stimmungsvolle und attraktive Gesamtbild wird Ihnen lange Zeit Freude bereiten.



Haustür mit einem Seitenteil



Haustür mit zwei Seitenteilen



Haustür mit Oberlicht



Haustür mit zwei Seitenteilen und Oberlicht



Motiv 100 TopComfort
mit Seitenteilen und Briefkastenanlage

Ideal für Mehrfamilienhäuser: Seitenteile mit Briefkastenanlagen


Ganz nach Anspruch und Wohnanlagengröße bietet Ihnen Hörmann die passende Briefkastenanlage. Alle Briefkastenanlagen und Briefdurchwürfe erhalten Sie mit Klingeltaster, Lichtschalter und Sprechsieb, jeweils mit hochwertiger Edelstahlblende und wärmegeämmter Aluminium-Paneelfüllungsplatte – für den einfachen Einbau ohne aufwändige Maurerarbeiten.



Für 1 Wohnung



Für 3 Wohnungen



Für 5 Wohnungen

Individuelle Verglasungen nach Ihren Wünschen

So wird die Haustür zu Ihrer Visitenkarte




Individuelle Verglasungen für Tür, Seitenteile und Oberlichter

Jedes Glas wirkt je nach Farbe, Struktur und Bearbeitung anders. Daher können Sie ganz nach Wunsch und persönlicher Vorliebe neben den von uns vorgeschlagenen Gläsern in den Katalogabbildungen auch eine andere Glasart für Ihre neue Hörmann Haustür wählen oder Ihre Seitenteile und Oberlichter mit individuellen Verglasungen oder Motivgläsern auf Ihre Haustür abstimmen. Eine Übersicht der beliebtesten Glassorten finden Sie auf der rechten Seite. Über die Lieferzeit und den Preis informiert Sie Ihr Fachhändler.



Float klar / Float mattiert



Satinato



Stopsol grau / Stopsol grau mattiert




Pave weiß



Parsol grau / Parsol grau mattiert



Mastercarré



Chinchilla




Ornament 504



Ornament 553



Micrograin (Madras basic)



Reflo / Reflo mattiert



Madras silk, geätzt


Volle Farbvielfalt für Sie

Damit die Haustür zu Ihrem Zuhause passt




Motiv 860 ThermoSafe
in Vorzugsfarbe Rubinrot matt, RAL 3003, mit Seitenteilen und Oberlichtern in Fenstergrau matt, RAL 7040

Matte, seiden- und hochglänzende Oberflächen



Verkehrsweiß hochglänzend, RAL 9016



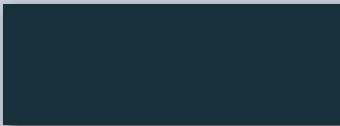
Weißaluminium seidenglänzend, RAL 9006




Terrabraun matt, RAL 8028



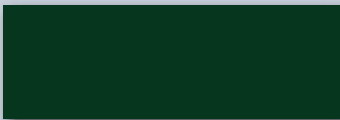
Fenstergrau matt, RAL 7040




Anthrazitgrau matt, RAL 7016



Schiefergrau matt, RAL 7015



Tannengrün matt, RAL 6009



Moosgrün matt, RAL 6005




Rubinrot matt, RAL 3003


Strukturierte Oberflächen // NEU




Anthrazitgrau, RAL 7016, strukturiert




Steingrau, RAL 7030, strukturiert




Quarzgrau, RAL 7039, strukturiert




Cremeweiß, RAL 9001, strukturiert



Graualuminium, RAL 9007, strukturiert



Hörmann Farbton CH 703 Anthrazit, strukturiert



Hörmann Farbton CH 607 Maronefarben, strukturiert

Wählen Sie aus 16 günstigen Vorzugsfarben oder aus vielen RAL-Farben



Für die Farbgestaltung Ihrer neuen Haustür stehen Ihnen alle Möglichkeiten offen: Sie können das besonders günstige **Verkehrsweiß matt, RAL 9016** oder aus **16 Vorzugsfarben** (siehe links) zum attraktiven Preis wählen. Schließlich können Sie Ihre Tür natürlich auch in allen weiteren **RAL-Farbtönen** bekommen. Viele Signal- und Perleffekt-Farben erhalten Sie auf Anfrage. So finden Sie bei Hörmann die Tür, die genau zu Ihrem Zuhause passt.

Gestalten Sie Ihre Tür farblich außen wie innen nach Wunsch

Außen und innen Weiß

Die Hörmann Haustüren **im serienmäßigen Verkehrsweiß matt, RAL 9016**, sind auf der Außen- und Innenseite matt pulverbeschichtet.

Außen farbig, innen Weiß

Die Hörmann **Haustüren in den 16 Vorzugsfarben** (siehe links) sind auf der Außenseite in der Vorzugsfarbe und auf der Innenseite serienmäßig in Verkehrsweiß matt, RAL 9016, pulverbeschichtet.

Außen und innen in Farbe nach Wahl

Auf Wunsch bekommen Sie Ihre neue Haustür **beidseitig farbbeschichtet**, auch unterschiedliche Kombinationen sind möglich, z. B. außen Rubinrot und innen Schiefergrau.

Dunkle Farben sind in Ausrichtung zur Sonne bei Aluminium-Haustüren zu vermeiden, da eine mögliche Flügeldurchbiegung die Funktionsfähigkeit und Dichtheit der Tür einschränken kann.

Alles im Griff

Mit Design nach Ihren Wünschen

Abgestimmte Außengriffe

Jede Haustür ist bereits mit einen zum Motiv passenden Griff gestaltet worden. Auf Wunsch können Sie viele Türen aber auch mit einem individuellen Griff ausstatten. Über die vielfältigen Möglichkeiten, die Lieferzeit und den Preis informiert Sie Ihr Fachhändler.



Formschöne Innendrücker

Standardmäßig sind alle **ThermoSafe Türen** mit dem Aluminium-Innendrücker Rondo in Verkehrsweiß matt, RAL 9016, einbrennlackiert ausgestattet. Optional erhalten Sie diesen auch in Edelstahl oder in einer RAL-Farbe nach Wahl. Auch die Edelstahl-Drücker Caro und Okto sind auf Wunsch erhältlich.

Die **ThermoCarbon Türen** sind serienmäßig mit dem Edelstahl-Drücker Caro ausgestattet.



Aluminium-Drücker Rondo
in Verkehrsweiß matt, RAL 9016



Edelstahl-Drücker Caro



Edelstahl-Drücker Okto

Individuelle Farbkombinationen

Bei den exklusiven ThermoCarbon Haustürmotiven können Sie die flächenbündige Griffleiste und die Griffmulde individuell auf die Farbe Ihrer Haustür bzw. auf die Farbe der Applikation abstimmen.

Optionale Farbkombinationen für die Motive 300, 301, 302, 312



Motiv 300
in Verkehrsweiß matt, RAL 9016, Griffleiste in Verkehrsweiß matt, RAL 9016 und Griffmulde in Türfarbe



Motiv 300
in Vorzugsfarbe Schiefergrau matt, RAL 7015, Griffleiste in Weißaluminium RAL 9006, Griffmulde in Vorzugsfarbe Weißaluminium seidenglänzend, RAL 9006



Motiv 301
im Hörmann Farbton CH 703, Aluminium-Applikation in Vorzugsfarbe Rubinrot matt, RAL 3003, Griffleiste in Vorzugsfarbe Rubinrot matt, RAL 3003 und Griffmulde in Türfarbe

Optionale Farbkombinationen für die Motive 304, 305, 306, 314



Motiv 304
in Verkehrsweiß matt, RAL 9016, Griff in Edelstahl, Griffmulde in Vorzugsfarbe Weißaluminium seidenglänzend, RAL 9006



Motiv 305
in Vorzugsfarbe Schiefergrau matt, RAL 7015, Aluminium-Applikation in Vorzugsfarbe Weißaluminium seidenglänzend, RAL 9006, Griff in Edelstahl, Griffmulde in Vorzugsfarbe Weißaluminium seidenglänzend, RAL 9006



Motiv 305
im Hörmann Farbton CH 703, Aluminium-Applikation in Vorzugsfarbe Weißaluminium seidenglänzend, RAL 9006, Griff in Edelstahl, Griffmulde in Türfarbe

Optionale Farbkombinationen für das Motiv 308



Motiv 308
in Verkehrsweiß matt, RAL 9016, Griffleiste und Griffmulde in Verkehrsweiß matt, RAL 9016



Motiv 308
in Vorzugsfarbe Schiefergrau matt, RAL 7015, Griffleiste in Weißaluminium seidenglänzend, RAL 9006, Griffmulde in Türfarbe



Motiv 308
im Hörmann Farbton CH 703, Griffleiste und Griffmulde in Vorzugsfarbe Rubinrot matt, RAL 3003

Auf diese Sicherheit können Sie zählen

Hörmann Haustüren bieten serienmäßig hohen Schutz für Ihr Zuhause

Bestens geschützt mit Serien- und Zusatzausstattung

Beim Thema Sicherheit können Sie sich auf die hohe Qualität der Hörmann Haustüren verlassen. Alle Türen verfügen serienmäßig über Mehrfachverriegelung und lassen sich darüber hinaus optional weiter ausstatten. Die ThermoSafe und ThermoCarbon Türen, Seitenteile und Oberlichter* erhalten Sie auf Wunsch in den besonders einbruchhemmenden RC Ausstattungen.



Geprüfte Sicherheit heißt Wohlfühlen

Gut zu wissen, die bewährte Sicherheit der Hörmann Haustüren bleibt, die Bezeichnungen sind neu: Anstelle von „WK“ für „Widerstandsklasse“ steht nun die Bezeichnung „RC“ für „Resistance Class“. Dabei sind die Prüfungsanforderungen noch strenger geworden. Geprüft wird, wie viel Zeit ein potenzieller Einbrecher benötigt, um in ein Haus einzudringen und welche Werkzeuge er dafür benutzt. Der sorgfältig geprüfte Einbruchschutz wird übrigens auch von den kriminaltechnischen Beratungsstellen empfohlen. Dort finden Sie auch weitere Informationen: www.einbruchschutz.polizei-beratung.de



Sicherheit ohne optische Beeinträchtigung

Höhere Sicherheit heißt keinesfalls, dass die Optik leidet. Die optionalen RC Ausführungen umfassen eine einbruchhemmende Türausführung, unter anderem mit besonderen Sicherheitsverglasungen. Die zusätzliche Sicherheitsausstattung sieht man Ihrer Tür nicht an. Das ist Markenqualität von Hörmann!



Optional für alle ThermoCarbon, ThermoSafe und TopComfort Haustüren, Seitenteile und Oberlichter*



Optional für alle ThermoSafe und ThermoCarbon Haustüren, Seitenteile und Oberlichter*

ab Herbst 2014 lieferbar



Optional für alle ThermoCarbon Haustüren

ab Winter 2014 lieferbar



Mit Sicherheit gut ausgestattet

Automatik-Schlossvarianten für mehr Sicherheit und Komfort



Automatik-Schloss S5 Automatik

Für ThermoSafe Haustüren mit 5-fach Verriegelung

Das Fallenriegelschloss mit mechanischer Selbstverriegelung erhalten Sie **optional ohne Aufpreis** für Ihre ThermoSafe Haustür: Fällt die Tür ins Schloss, fahren die 4 Fallenriegel automatisch aus und verschließen die Haustür sicher. Zusätzlich kann die Tür mit einem weiteren Riegel über das Schloss gesichert werden.

Automatik-Schloss S7 Automatik

Für ThermoCarbon Haustüren mit 7-fach Verriegelung

Alle ThermoCarbon Haustüren können Sie **optional ohne Aufpreis** mit einem Fallenriegelschloss mit 7 Fallenriegeln ausstatten, die beim Schließen der Tür automatisch ausfahren. Über das Schloss kann die Tür zusätzlich mit einem weiteren Riegel gesichert werden.

Automatik-Schloss S5 / S7 Comfort Connect

Beim Schloss S5 / S7 Comfort Connect wird die Haustür wie bei S5 / S7 Automatik durch Fallenriegel automatisch verriegelt. Ein zusätzlicher Elektromotor ermöglicht das Entriegeln der Tür durch externe Bedienelemente, wie z. B. Fingerscan, Codetaster oder Handsender (siehe rechte Seite). Mit der innovativen Kontaktleiste **HOE Connect** werden die Strom- und Datensignale kabellos vom Türrahmen zum Türblatt übertragen. Der Vorteil: kein störendes Kabel mehr!

Für ThermoSafe Haustüren erhalten Sie auch das Schloss S5 Comfort, bei dem die Strom- und Datensignale durch ein Kabel im Türfalz vom Türrahmen zum Türblatt übertragen werden.

Das Automatik-Schloss S5 / S7 Comfort Connect ist vorgerüstet für den Anschluss an einen Taster bzw. an eine vorhandene Haussprechanlage. So können Sie bequem per Knopfdruck, z. B. aus dem Obergeschoss, Ihre Haustür öffnen. Damit eignet sich diese Variante auch besonders für Mehrfamilienhäuser.



S5 / S7 Comfort – Türöffnung durch Tastendruck



Sehr praktisch: HOE Connect

Stufenweise mehr Bedienkomfort

Das Automatik-Schloss S5 / S7 Comfort Connect erhalten Sie auch in weiteren Komfort-Ausführungen, mit denen Sie Ihre Haustür bequem per Fingerabdruck, Codeeingabe oder per Funk entriegeln können. Natürlich können Sie Ihre Haustür auch weiterhin mit dem Schlüssel öffnen.

Automatik-Schloss S5 / S7 Scan

Öffnen Sie Ihre Haustür durch Ihren Fingerabdruck. Der Fingerscanner erkennt bis zu 100 Fingerabdrücke und kann einfach ohne Computer eingelernt werden.

Automatik-Schloss S5 / S7 Code


Geben Sie einfach Ihren persönlichen Sicherheitscode ein und öffnen Sie so einfach Ihre Haustür von außen.

Automatik-Schloss S5 / S7 Funk BiSecur

Sie öffnen bequem und sicher mit dem Handsender HSE 2 BS Ihre Haustür. Das neu entwickelte und extrem sichere Funksystem BiSecur garantiert Ihnen, dass kein Fremder Ihr Funksignal kopieren kann. Zudem können Sie mit demselben Handsender auch Ihr Hörmann Garagen- oder Einfahrtstor bedienen. Die Funkbedienung S5 / S7 Funk kann auch für die Komfortpakete S5 / S7 Scan und S5 Code zusätzlich installiert werden.



Den **Handsender HSE 2 BS** erhalten Sie serienmäßig bei ThermoSafe Haustüren mit schwarzer Hochglanzoberfläche **[1]** oder bei ThermoCarbon Haustüren in Carbon-Optik **[2]**.



Weitere Informationen und weiteres BiSecur Funkzubehör finden Sie in der Broschüre Garagen- und Einfahrtstor-Antriebe.



S5 / S7 Scan – Türöffnung mit Ihrem Fingerabdruck



S5 / S7 Code – Türöffnung durch Codeeingabe



S5 / S7 Funk – Türöffnung über BiSecur Funk (Abbildung zeigt Kombination mit Automatik-Schloss S5 / S7 Code)

TIPP:

Die Automatik-Schlösser S5 / S7 sind VDS geprüft und zertifiziert. Das bedeutet: Die selbstverriegelnden Haustüren gelten im Einbruchfall als verriegelt und Ihre Ansprüche gegenüber Ihrer Hausratversicherung bleiben erhalten.

Gut durchdacht: Hörmann Vordächer

Schöne Optik und Schutz bei jedem Wetter

Motiv 105

Edelstahl-Vordach,
inklusive Acrylglas,
Maße 1600 x 900 mm
(Maße 2000 x 1000 mm).

Seitenblende in Edelstahl,
ESG-Verglasung,
Höhe 2000 mm,
Tiefe 900 mm





Motiv 405

Aluminium-Vordach in Verkehrsweiß RAL 9016, inklusive Acrylglas, Maße 2000 × 1000 mm



Motiv 505

Aluminium-Vordach in Verkehrsweiß RAL 9016, inklusive Acrylglas, Maße 2000 × 1000 mm



Motiv 605

Aluminium-Vordach in Verkehrsweiß RAL 9016, inklusive Acrylglas, Maße 2000 × 1000 mm



Motiv 605

Aluminium-Vordach im Hörmann Farbton CH 703, inklusive Acrylglas, Maße 2000 × 1000 mm

